



REGIONE AUTÒNOMA DE SARDIGNA
REGIONE AUTONOMA DELLA SARDEGNA

StatCities Olbia

16 giugno 2023

Segnali di ripresa del turismo in Sardegna dopo la
pandemia

Sergio Loddo

Responsabile Ufficio di Statistica della Regione Autonoma della Sardegna

Direttore Servizio statistica regionale ed elettorale

Presidenza

Modello organizzativo RAS per la raccolta dati indagine turismo



- L'Ufficio di Statistica della Regione Sardegna è **l'organo intermedio di rilevazione** delle indagini a titolarità Istat comprese tra le indagini statistiche di interesse pubblico inserite nel Programma Statistico Nazionale. Nella sua attività di organo intermedio effettua il controllo di qualità, la validazione statistica e la trasmissione all'Istat dei dati raccolti dalla Regione.
- Il Servizio Osservatorio ricerca e sviluppo della Direzione generale del Turismo gestisce **l'applicativo ROSS1000** che, oltre ai dati statistici raccolti espressamente per le indagini Istat, contiene ulteriori informazioni finalizzate al perseguimento dei fini istituzionali della Regione Sardegna, di cui alla Legge regionale 28 luglio 2017, n. 16 (Norme in materia di turismo).

Principali elementi

(periodo osservato 2019-2021-2022)



- 2022: sostanziale recupero dei livelli pre-pandemici
- 2021 e 2022: andamento Sardegna meglio del dato nazionale
- 2021: importante contributo del turismo dei residenti
- 2022: ritornano i turisti stranieri, ma non ai livelli 2019
- 2022: a partire da maggio le presenze turisti italiani superiori rispetto al 2019
- 2022: distribuzione geografica delle presenze e della pressione turistica

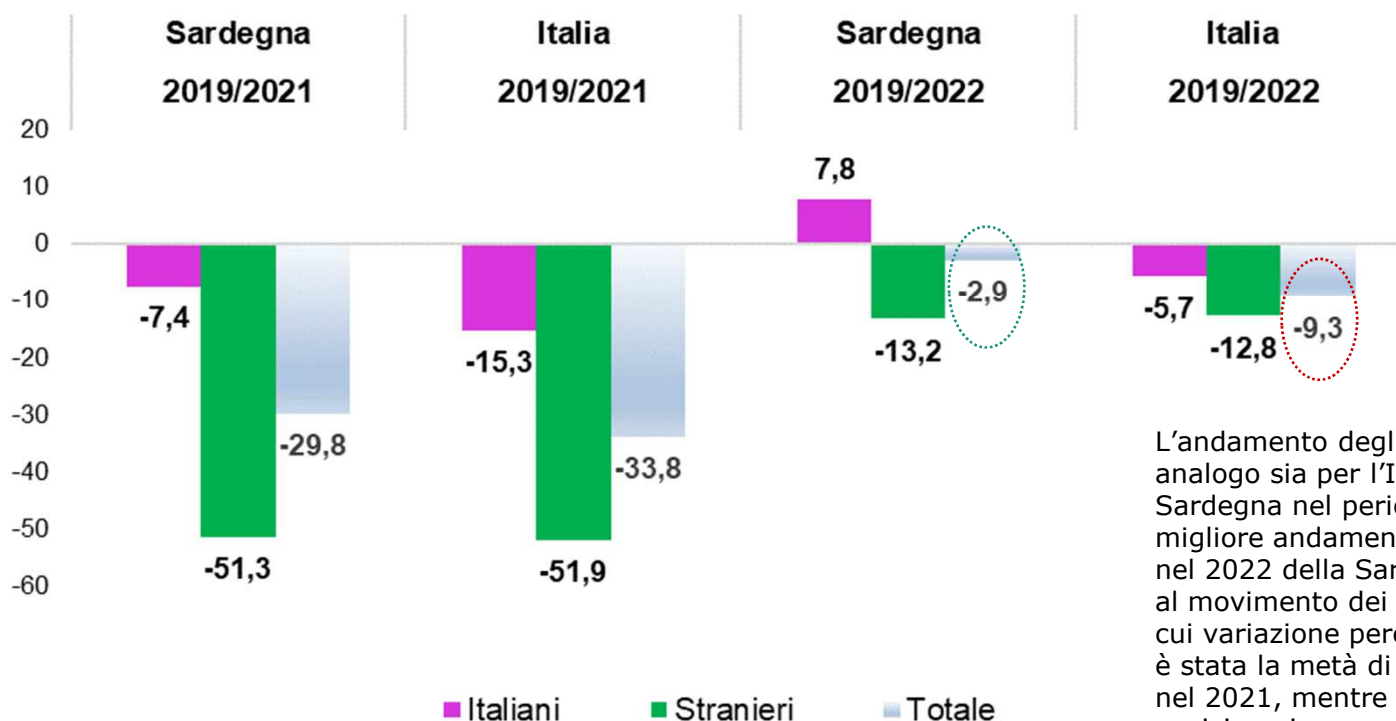
N.B. Non si tiene conto del 2020 i cui dati sono statisticamente non significativi per via delle limitazioni agli spostamenti sul territorio

Le presenze turistiche: variazioni% annuali 2021 e 2022 su 2019

REGIONE AUTÒNOMA DE SARDIGNA
REGIONE AUTONOMA DELLA SARDEGNA



Variazioni % delle presenze. Confronti 2019/2021 e 2019/2022 per provenienza dei clienti - Sardegna e Italia

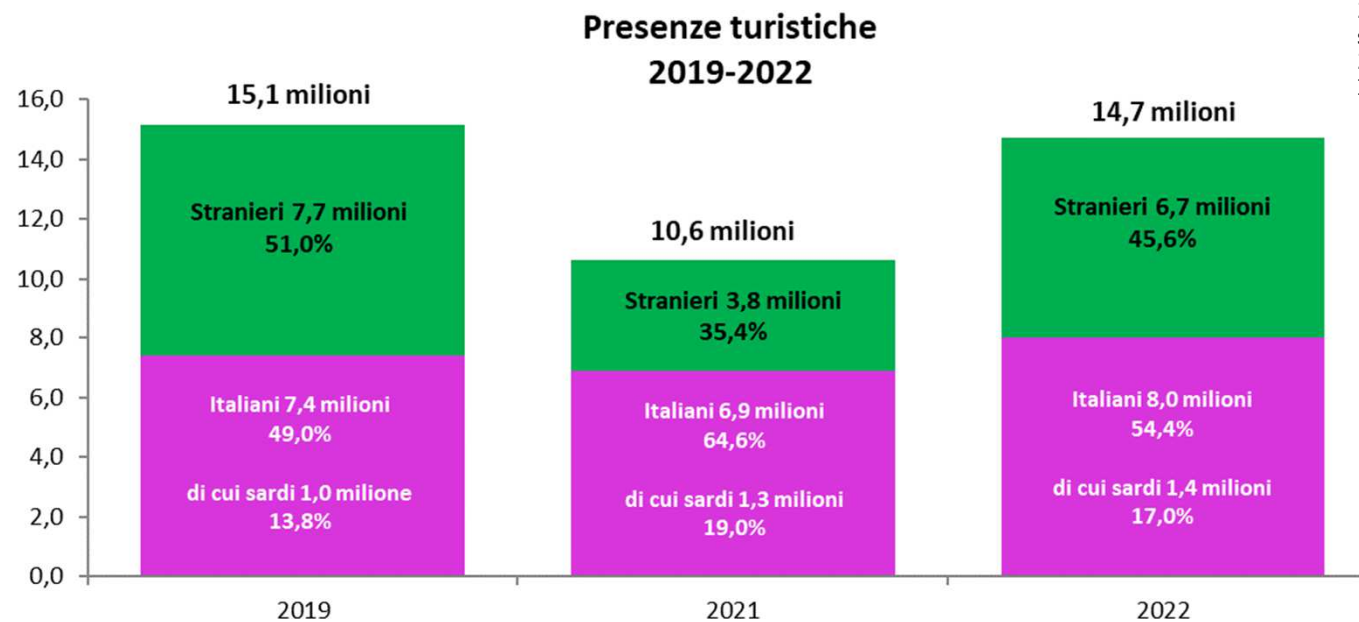


L'andamento degli stranieri è analogo sia per l'Italia che per la Sardegna nel periodo osservato. Il migliore andamento, specialmente nel 2022 della Sardegna, è legato al movimento dei turisti italiani, la cui variazione percentuale negativa è stata la metà di quella nazionale nel 2021, mentre per il 2022 si posiziona in campo positivo.



Presenze turistiche in Sardegna

Valori assoluti e Peso percentuale delle presenze per provenienza dei clienti.
Sardegna. Anni 2019, 2021, 2022

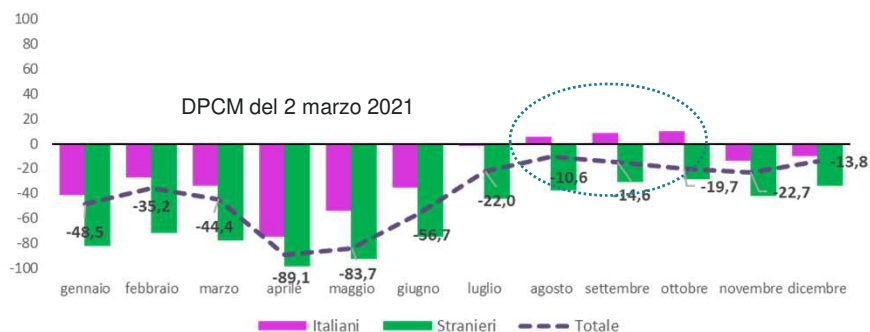


2021: stranieri dimezzati. Italiani ma tengono anche grazie al turismo
2022: buon recupero degli stranieri di presenze.
2022: crescita importante delle presenze superiori al 2019.
2022: anche con la riapertura per il trend dei turisti residenti si con

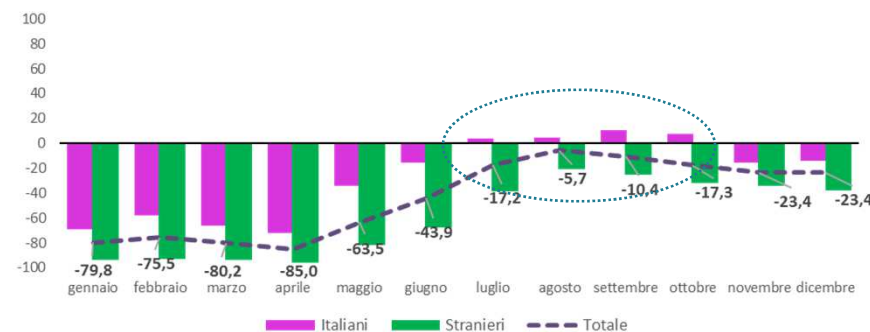
Le presenze turistiche: variazioni% mensili 2022 e 2021 su 2019



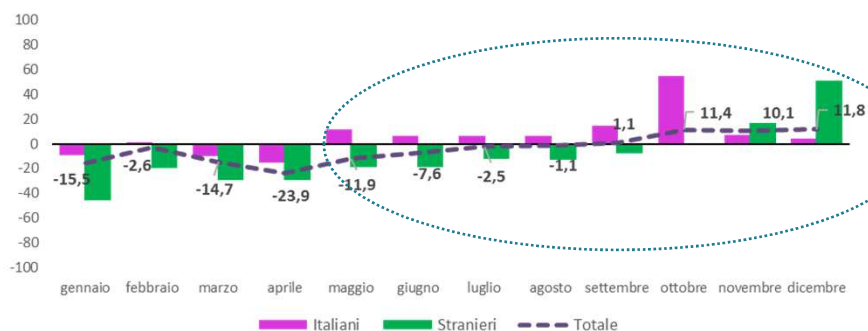
Variazioni % 2019/2021 delle presenze per mese e provenienza dei clienti
Sardegna



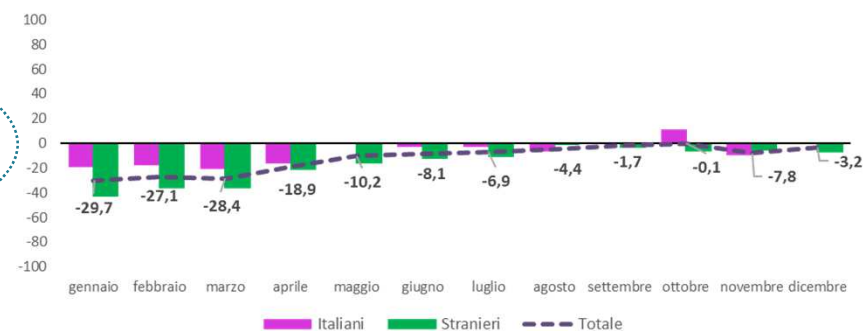
Variazioni % 2019/2021 delle presenze per mese e provenienza dei clienti
Italia



Variazioni % 2019/2022 delle presenze per mese e provenienza dei clienti
Sardegna

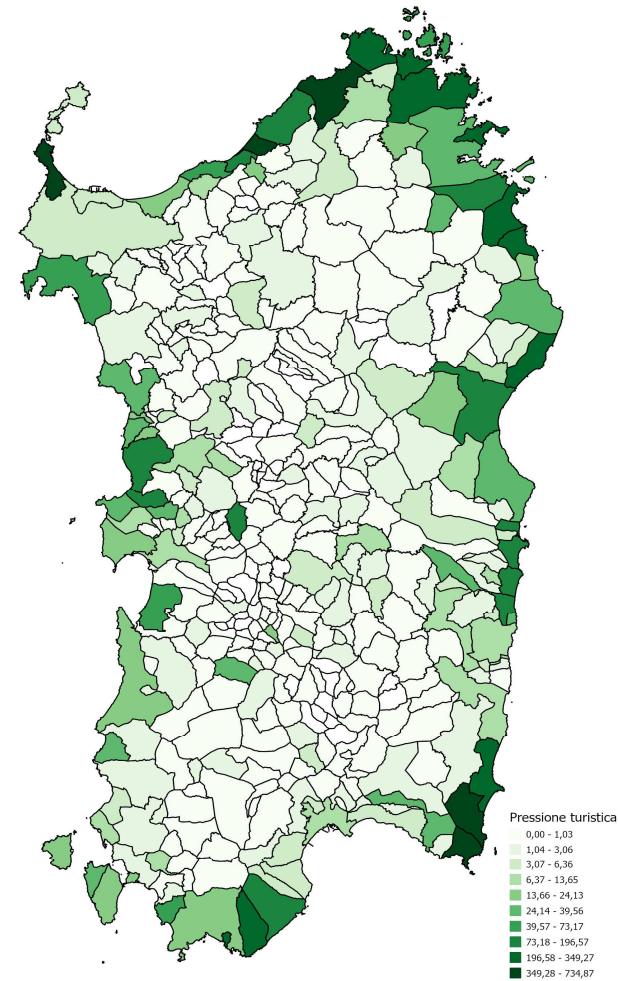
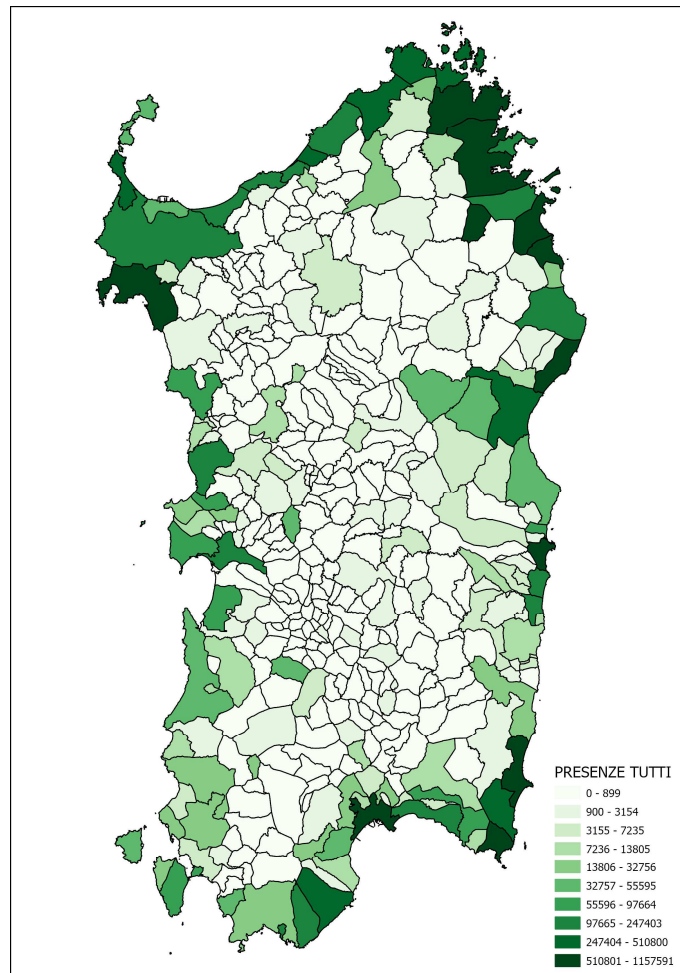


Variazioni % 2019/2022 delle presenze per mese e provenienza dei clienti
Italia



Fonte: elaborazioni dell'Ufficio di Statistica della Regione su dati raccolti per l'indagine Istat "Rilevazione sul Movimento dei clienti negli esercizi ricettivi". I dati del 2022 sono provvisori.

Le presenze turistiche totali sul territorio regionale: 2022



Fonte: elaborazioni dell'Ufficio di Statistica della Regione su dati raccolti per l'indagine Istat "Rilevazione sul Movimento dei clienti negli esercizi ricettivi". I dati del 2022 sono provvisori.



Grazie per l'attenzione

Ufficio di Statistica della Regione Autonoma della Sardegna
Servizio statistica regionale ed elettorale

www.sardegna statistiche.it