

COMITATO CONSULTIVO PER IL CENSIMENTO PERMANENTE

Roma, 29 marzo 2019



CENSIMENTI PERMANENTI

POPOLAZIONE E ABITAZIONI

 Istat | Istituto Nazionale
di Statistica



CENSIMENTO PERMANENTE DELLA POPOLAZIONE: LA VOCE DEI RILEVATORI

Girolamo D'Anneo, Comune di Palermo, Vice Presidente USCI

I questionari di rilevazione

DOMANDE RISPOSTE 34

Sezione 1 di 7

Censimento permanente della popolazione - Rilevazione Areale - Debriefing

Gentile Rilevatore/Rilevatrice,

a conclusione della rilevazione Areale del Censimento permanente della popolazione, al fine di una completa ed esaustiva valutazione delle operazioni, chiediamo la tua opinione sulle attività svolte, che metta in evidenza il tuo punto di vista sui diversi aspetti della rilevazione, tenuto conto delle particolari innovazioni introdotte con il Censimento permanente.

Ti chiediamo in particolare un giudizio sulle principali innovazioni introdotte dall'Istat (rilevazione paperless, utilizzo tablet, software SGI, rilevazione on-line o off-line, ecc.).

Ti chiediamo anche di indicare i principali ostacoli incontrati nella rilevazione sul campo.

Al termine di ciascuna sezione del questionario, dopo una serie di domande a risposta chiusa, ti chiediamo di indicare brevemente quelli che secondo te costituiscono i punti di forza e di debolezza dei diversi aspetti della rilevazione.

Ti ringraziamo per il prezioso lavoro svolto, per le difficoltà che hai dovuto superare e, infine, per questo contributo informativo che ci aiuterà nella progettazione delle prossime edizioni del Censimento permanente.

Indirizzo email *

Indirizzo email valido

Questo modulo raccoglie gli indirizzi email. [Modifica impostazioni](#)

Dopo la sezione 1 [Continua alla sezione successiva](#)

DOMANDE RISPOSTE

Sezione 1 di 6

Censimento permanente della popolazione - Rilevazione da Lista - Debriefing

Gentile Rilevatore/Rilevatrice,

a conclusione della rilevazione da Lista del Censimento permanente della popolazione, al fine di una completa ed esaustiva valutazione delle operazioni, chiediamo la tua opinione sulle attività svolte, che metta in evidenza il tuo punto di vista sui diversi aspetti della rilevazione, tenuto conto delle particolari innovazioni introdotte con il Censimento permanente.

Ti chiediamo in particolare un giudizio sulle principali innovazioni introdotte dall'Istat (rilevazione paperless, utilizzo tablet, software SGI, rilevazione on-line o off-line, ecc.).

Ti chiediamo anche di indicare i principali ostacoli incontrati nella rilevazione sul campo.

Al termine di ciascuna sezione del questionario, dopo una serie di domande a risposta chiusa, ti chiediamo di indicare brevemente quelli che secondo te costituiscono i punti di forza e di debolezza dei diversi aspetti della rilevazione.

Ti ringraziamo per il prezioso lavoro svolto, per le difficoltà che hai dovuto superare e, infine, per questo contributo informativo che ci aiuterà nella progettazione delle prossime edizioni del Censimento permanente.

Indirizzo email *

Indirizzo email valido

Questo modulo raccoglie gli indirizzi email. [Modifica impostazioni](#)

Dopo la sezione 1 [Continua alla sezione successiva](#)

I questionari di rilevazione

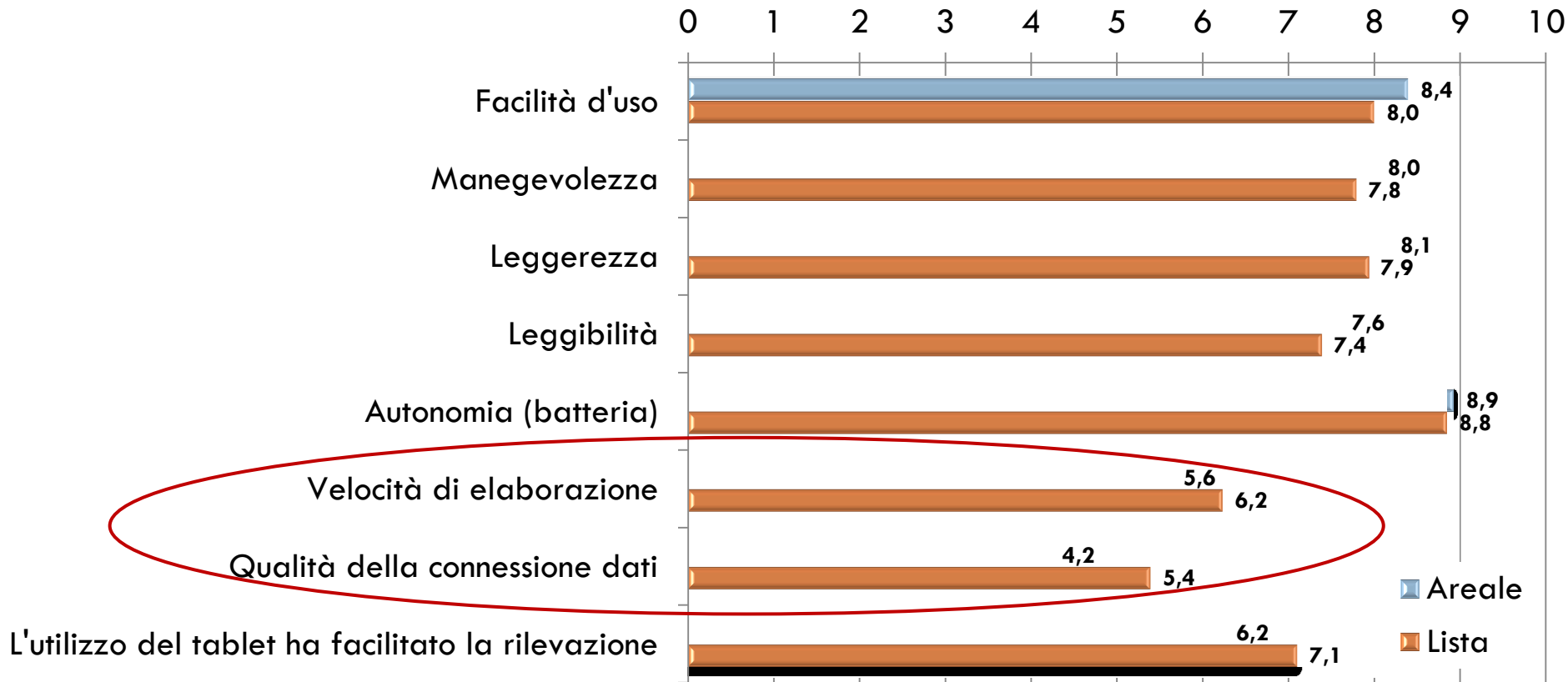
□ Rilevazione Areale

- Il Tablet
- SGI
- La ricognizione del territorio
- La rilevazione «porta a porta»
- Il questionario


□ Rilevazione da Lista

- Il Tablet
- SGI
- La rilevazione sul campo
- Il questionario

Il Tablet



Il Tablet: pro e contro

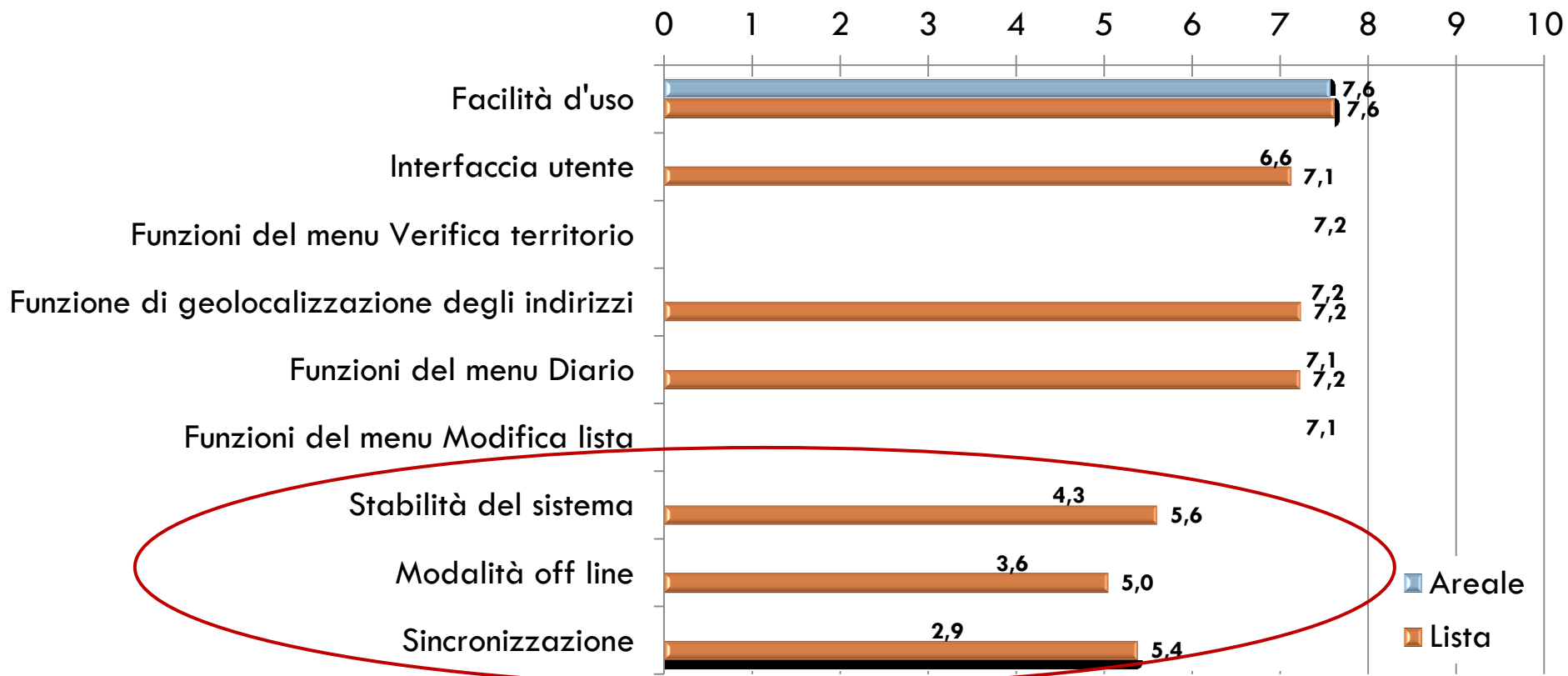


On line
Professionale
Autonomia
Facile
Veloce
Riduzione cartaceo
Minor peso
Semplice
Maneggevole




Siti bloccati
Connessione
On line
Off line
Velocità
Impostazioni sistema

SGI



SGI: pro e contro

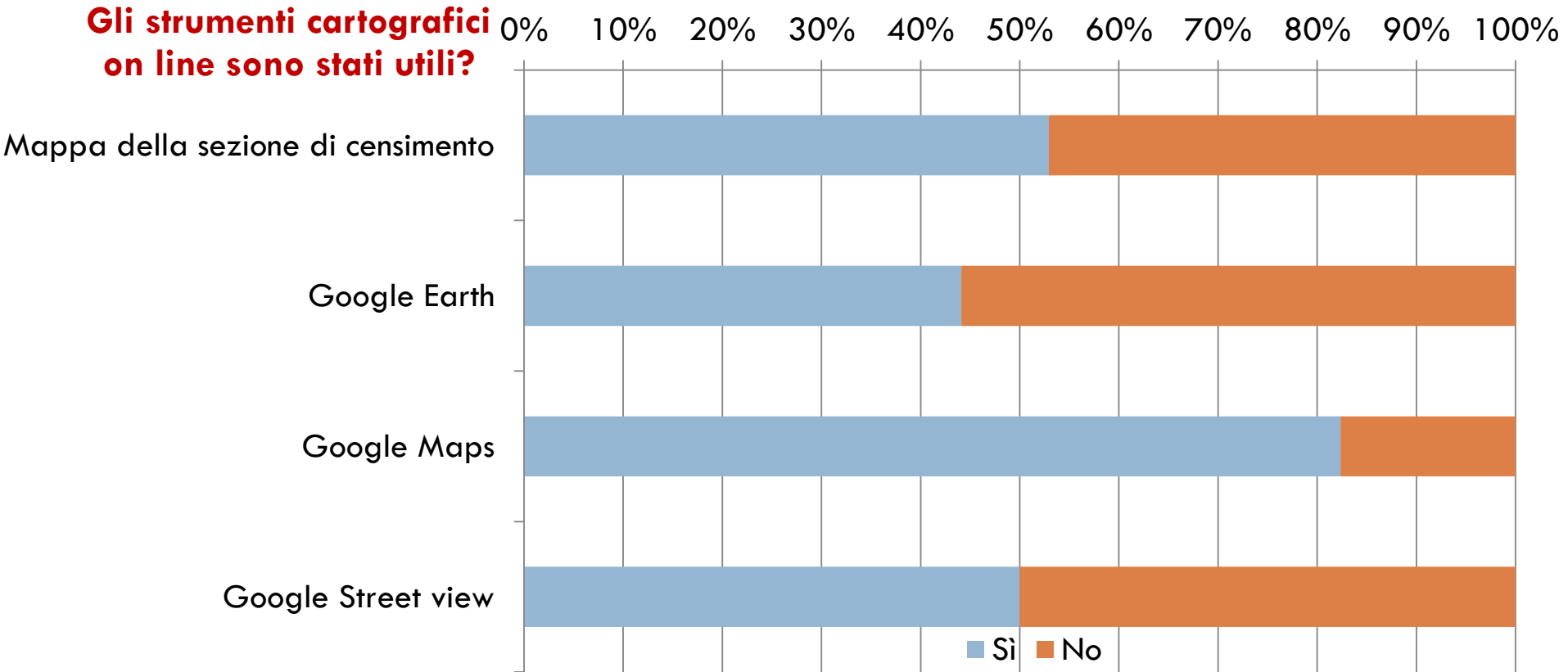


Intuitivo
Semplice
Facile
Veloce
Piattaforma unica

Velocità
Instabile
Sincronizzazione
No responsive
Architettura

La ricognizione del territorio

**Gli strumenti cartografici
on line sono stati utili?**



La ricognizione del territorio: pro e contro



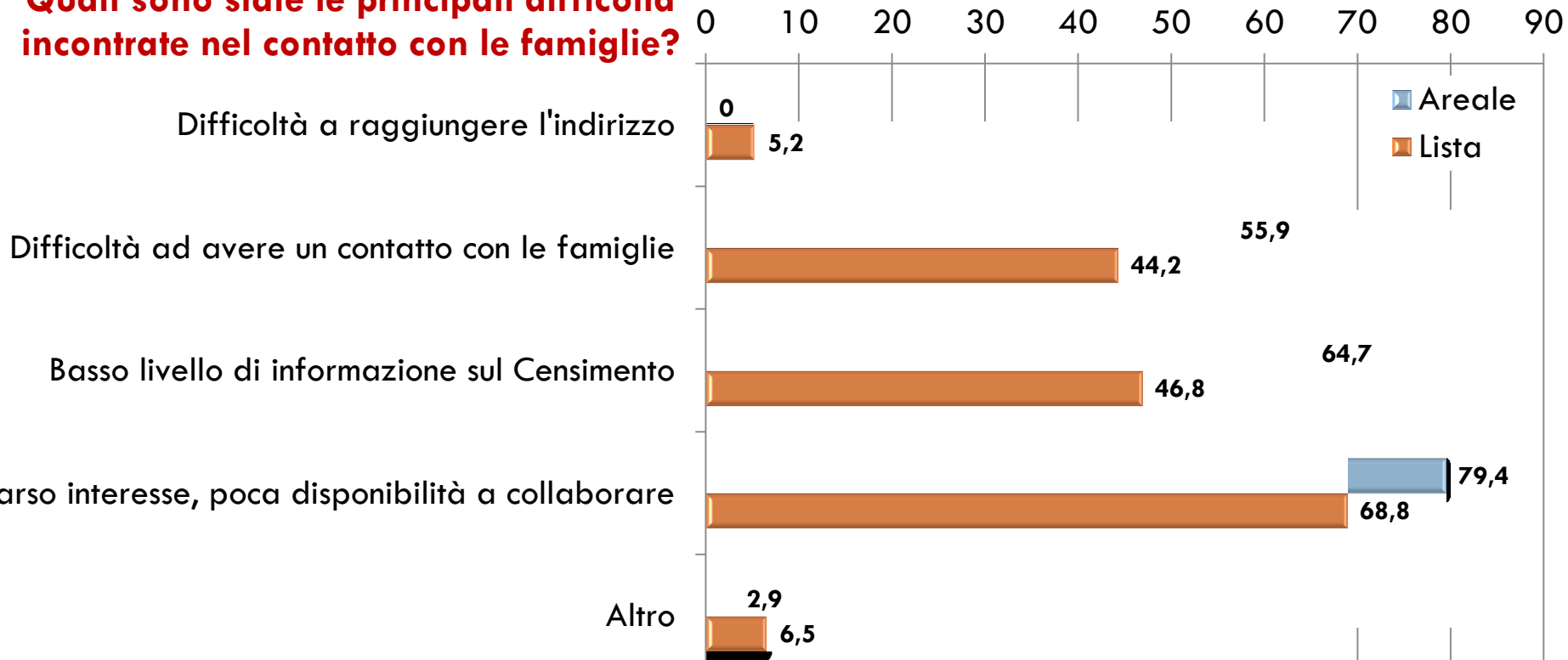
Utile per conoscere la struttura delle abitazioni e rendere maggiormente efficace il successivo lavoro di rilevazione, data l'assenza di dati sugli abitanti



Non sempre è stato semplice individuare indirizzi e civici

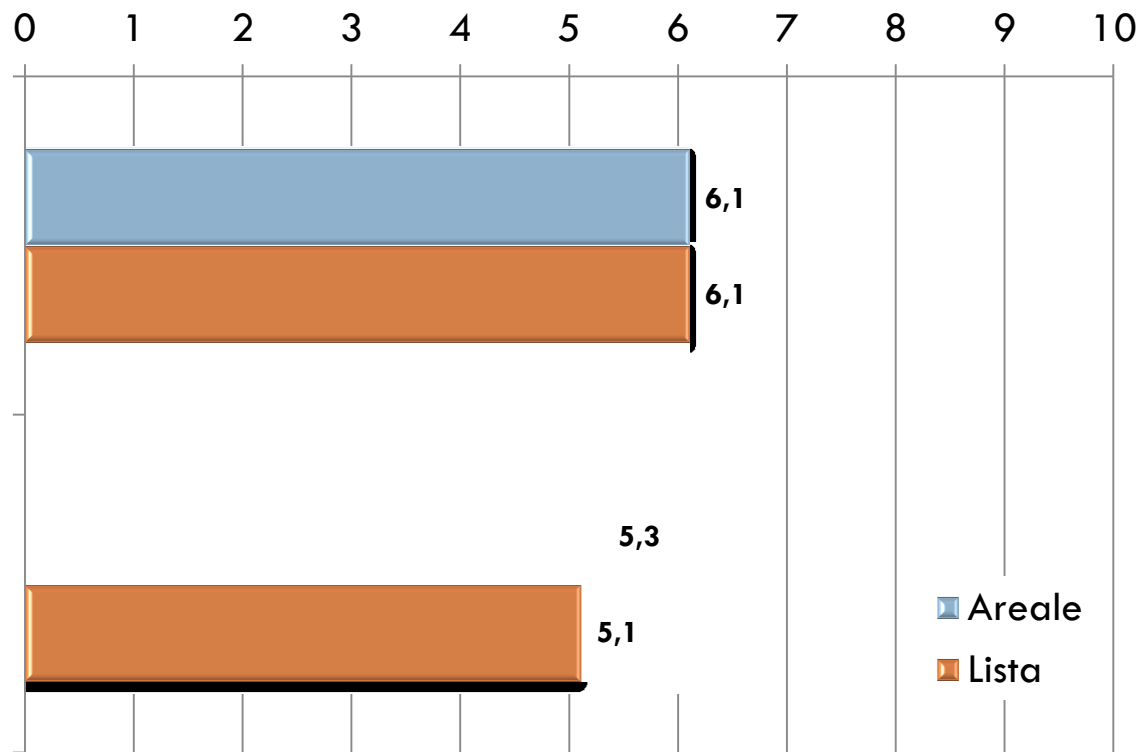
La rilevazione sul campo

Quali sono state le principali difficoltà incontrate nel contatto con le famiglie?



La rilevazione sul campo

Come valuti...



... il livello di collaborazione delle famiglie

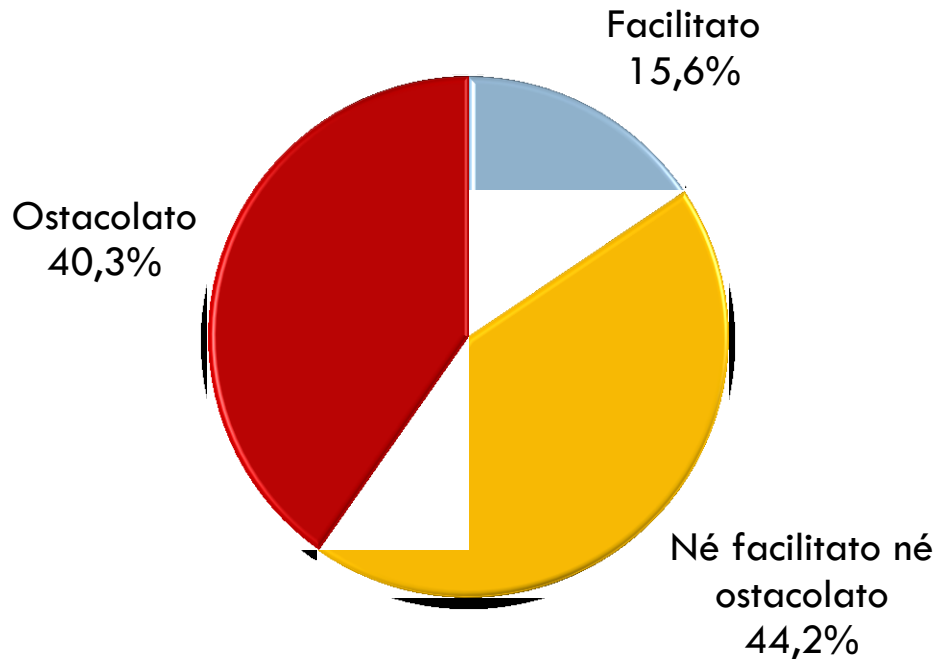
... l'efficacia della campagna di comunicazione

■ Areale

■ Lista

La rilevazione sul campo

L'aver lasciato aperti i canali di restituzione spontanea durante la fase di recupero delle mancate risposte, ha facilitato o ostacolato l'attività di rilevazione?



La rilevazione sul campo: pro e contro

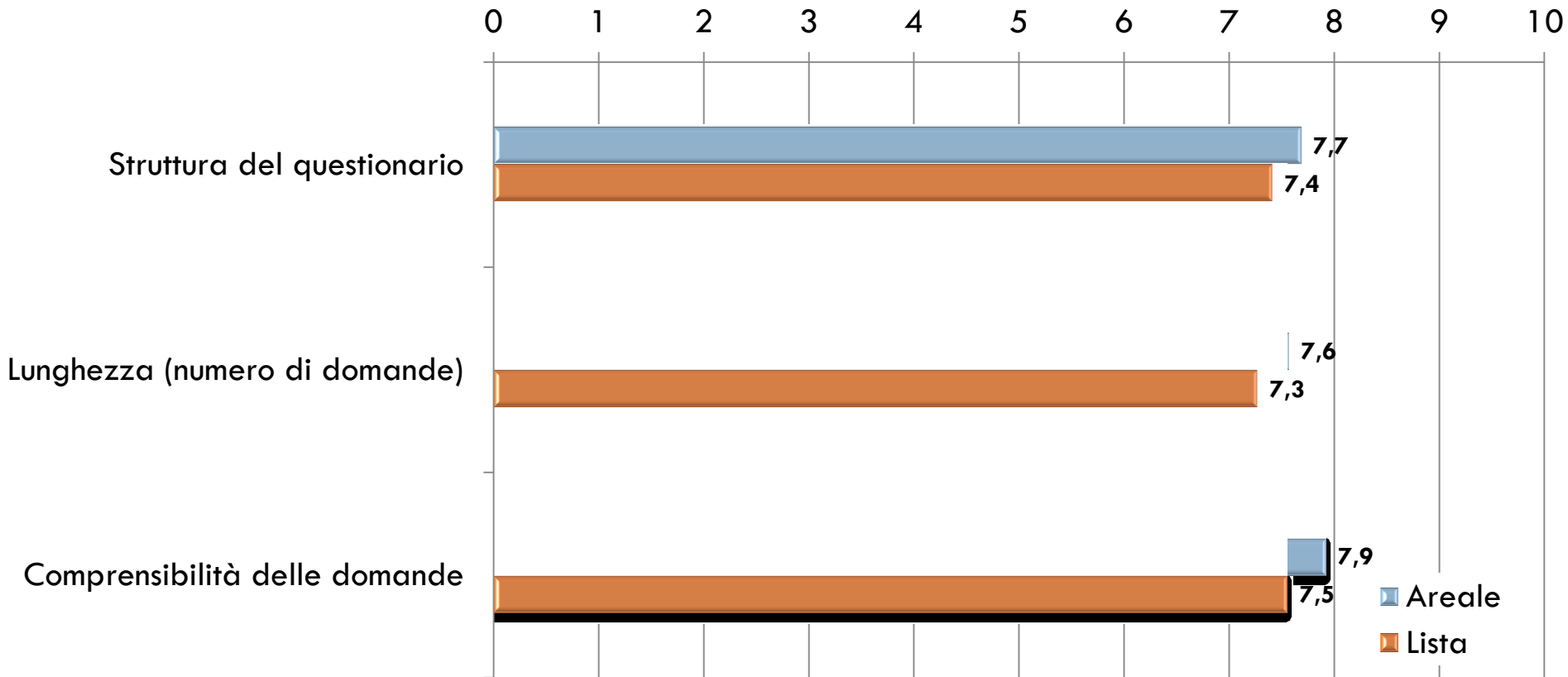


- Areale: le famiglie si sono sentite rassicurate in quanto tutte erano coinvolte
- Lista: l'invio della lettera con le credenziali rende la famiglia meno timorosa quando passa il rilevatore perché sanno già di cosa si tratta e chi è la persona che si presenta alla porta
- La rilevazione sul campo è importante per tutte le famiglie che non hanno connessione Internet, non hanno un PC, hanno difficoltà di lingua e non hanno ulteriori informazioni sul Censimento.




- Diffidenza e scarso interesse
- Areale: la lettera di presentazione del Censimento non è nominativa e spesso viene confusa con pubblicità o comunicazioni non importanti che vengono cestinate subito
- Lista: lasciare il canale web attivo mentre è in atto la rilevazione sul campo

Il questionario



Il questionario: pro e contro



Valutazione generale

Complessivamente l'indagine è andata bene

Il percorso formativo è stato chiaro

Parere positivo per l'organizzazione del censimento

La campagna di informazione dell'Istat è stata poco incisiva

Le persone non erano informate e quindi diffidenti e poco disponibili a rispondere e collaborare

Il problema principale è stata la scarsa informazione e la conseguente diffidenza degli intervistati

Indisponibilità delle persone che si sono rifiutate dicendo che avrebbero provveduto da sé

Unico problema è stato il mal funzionamento del tablet

Se il sistema di gestione on-line fosse costante sarebbe tutto perfetto

Soltanto la mancanza di linea o sincronizzazione ha ostacolato la riuscita della rilevazione

Occorre migliorare la connessione dei tablet e la possibilità di lavorare off-line

COMITATO CONSULTIVO PER IL CENSIMENTO PERMANENTE

Roma, 29 marzo 2019



CENSIMENTI PERMANENTI

POPOLAZIONE E ABITAZIONI

 Istat | Istituto Nazionale
di Statistica

Grazie per l'attenzione!

LA VOCE DEI RILEVATORI

Girolamo D'Anneo, Comune di Palermo, Vice Presidente USCI