



CENSIMENTI PERMANENTI

POPOLAZIONE E ABITAZIONI

Censimento permanente
POPOLAZIONE E ABITAZIONI

Le rilevazioni sperimentali del Censimento permanente in Lombardia

Daniela Ferrazza

Istat - Ricercatrice

MILANO 19 APRILE 2018



POPOLAZIONE E ABITAZIONI
CENSIMENTI PERMANENTI

Obiettivi

- ① Condividere l'esperienza delle Indagini sperimentali 2017 in Lombardia
- ② Volgere lo sguardo al prossimo autunno: parte il Censimento permanente
- ③ Fornire il punto di vista degli Uffici Territoriali Istat (referenti per le Indagini sperimentali 2017: Daniela Ferrazza e Alberto Vitalini)



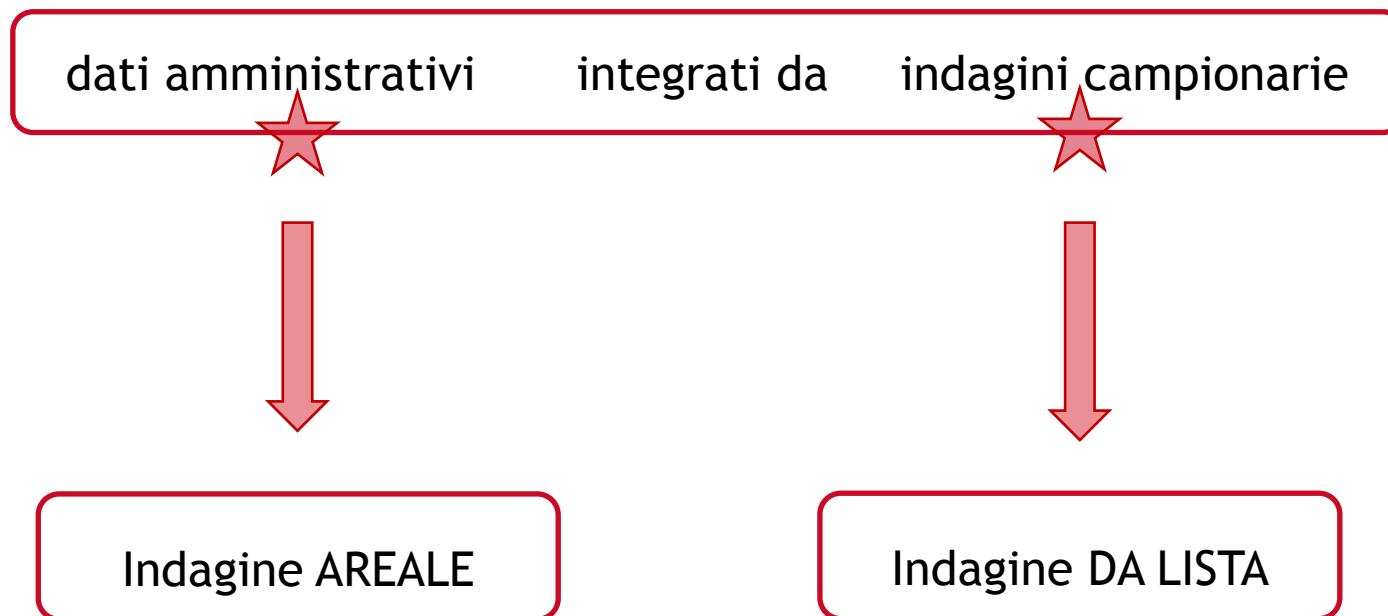
Censimento permanente

Censimento permanente

uso di dati amministrativi integrati da indagini campionarie

per produrre annualmente dati ad elevato dettaglio territoriale

I due pilastri del Censimento permanente



Sperimentali 2017: Comuni coinvolti in Lombardia



Comune	Indagini
Brenna	C+
Campione d'Italia	C+
Como	C+ D+3
Lecco	D+1
Milano	C+ D+1

Tra aprile e giugno 2017 due rilevazioni sperimentali



Indagine areale C+



Indagine Areale C+: alcuni obiettivi

Test dell'organizzazione
della rilevazione su
campo

Test dell'indirizzo come
unità di riferimento
dell'indagine areale

Test del sistema
informativo e delle
nuove procedure
automatizzate
(database, applicativi,
dispositivi)

C+

Indagine Areale C+: fasi principali

Fase 1

- Ricognizione preliminare degli indirizzi campionati

Fase 2

- Rilevazione porta a porta

Fase 3:

- Verifica della lista degli individui presenti in archivio ma non rilevati

C+

Indagine Areale C+: alcuni numeri

1. Ricognizione preliminare degli indirizzi campionati

2. Rilevazione porta a porta

3. Verifica degli individui presenti in archivio ma non rilevati

	Brenna	Campione d'Italia	Como	Milano
n° rilevatori	1	2	10	28
Indirizzi iniziali	133	67	244	196
Indirizzi validati	124	66	236	194
Famiglie intervistate	124	141	639	1.829
Individui intervistati	335	294	1.506	3.894
Individui da verificare	256	289	997	2.578

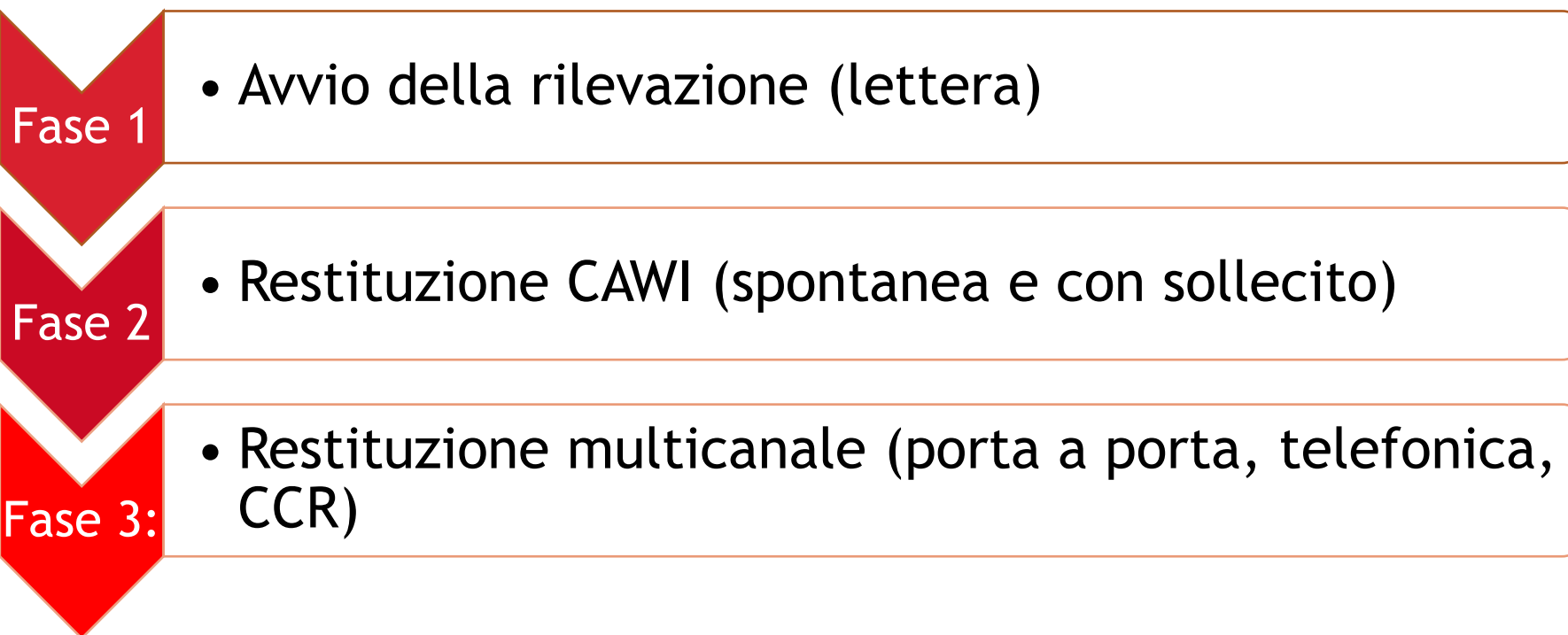
C+

Indagine da Lista

D+



Indagine da Lista D+: fasi principali



D+

Indagine da Lista D+: diverse strategie

Fasi della rilevazione	Strategia D1	Strategia D2	Strategia D3
Fase CAWI	3 settimane	4 settimane	5 settimane
Sollecito	1 sollecito	2 solleciti	3 solleciti
Recupero mancate risposte (Multicanale)	5 settimane	4 settimane	3 settimane

D+

Indagine da Lista D+: alcuni obiettivi

Testare i nuovi tempi di rilevazione e il carico di lavoro per rilevatore (uno ogni 85 famiglie)

Testare i contenuti informativi (Dimora abituale)

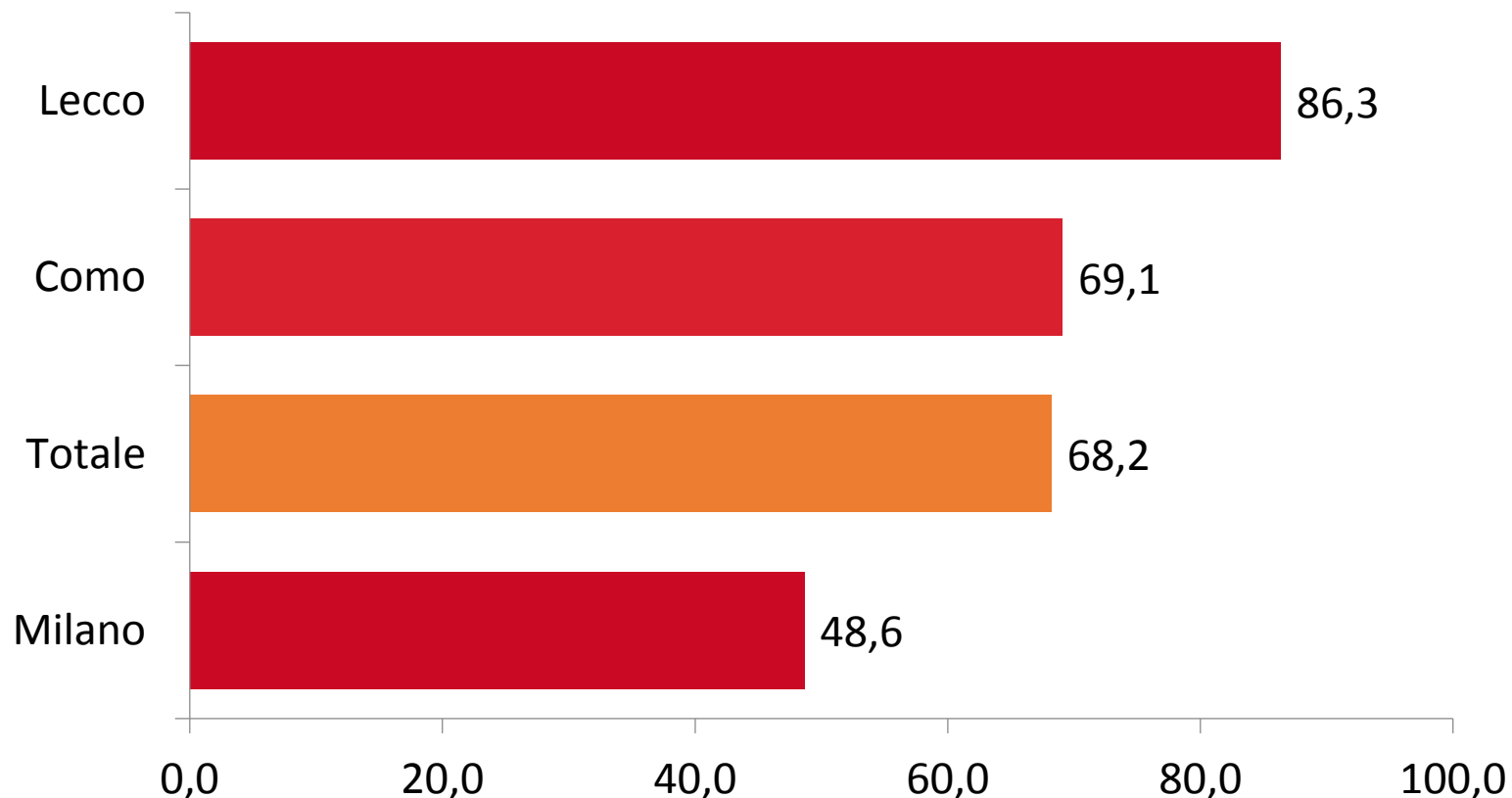
Stimare il tasso di risposta complessivo e specifico dei diversi canali (web)

Test del sistema informativo e delle nuove procedure automatizzate (database, applicativi, dispositivi)

D+

Indagine da Lista D+: alcuni numeri

D+ Tasso di risposta grezzo

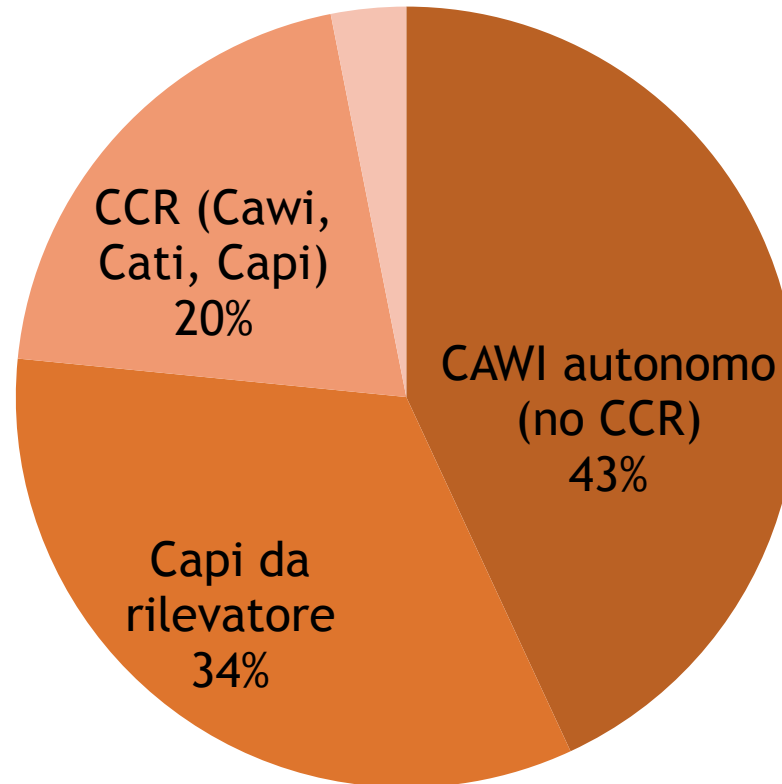


D+



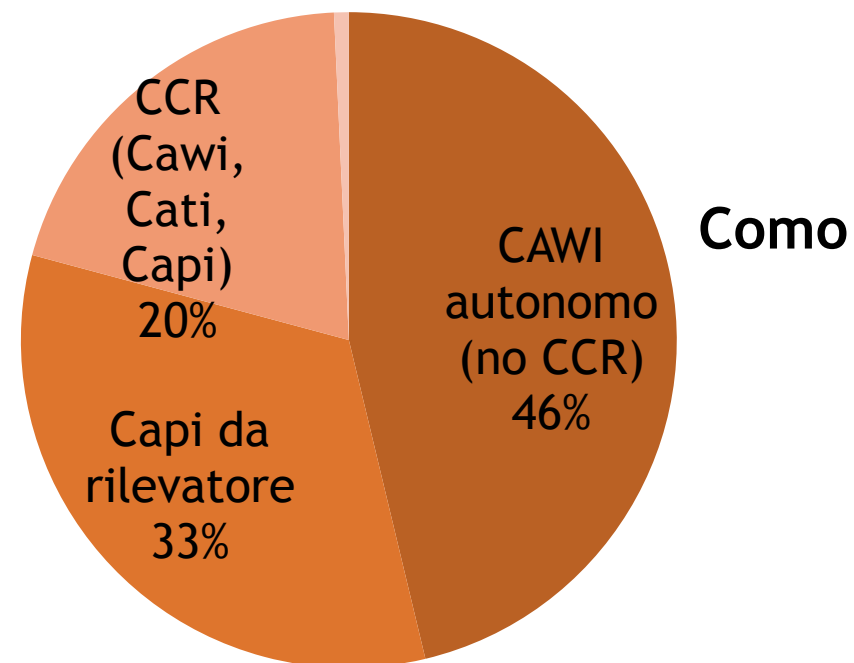
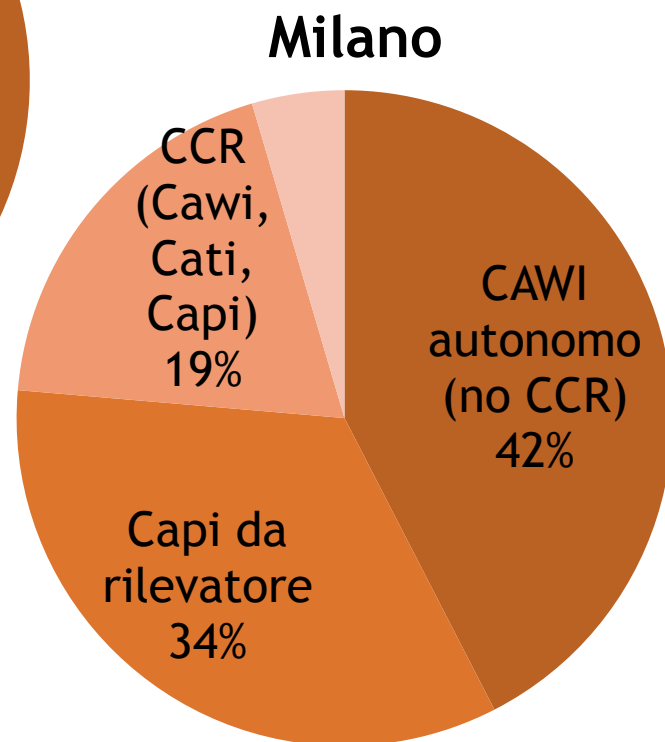
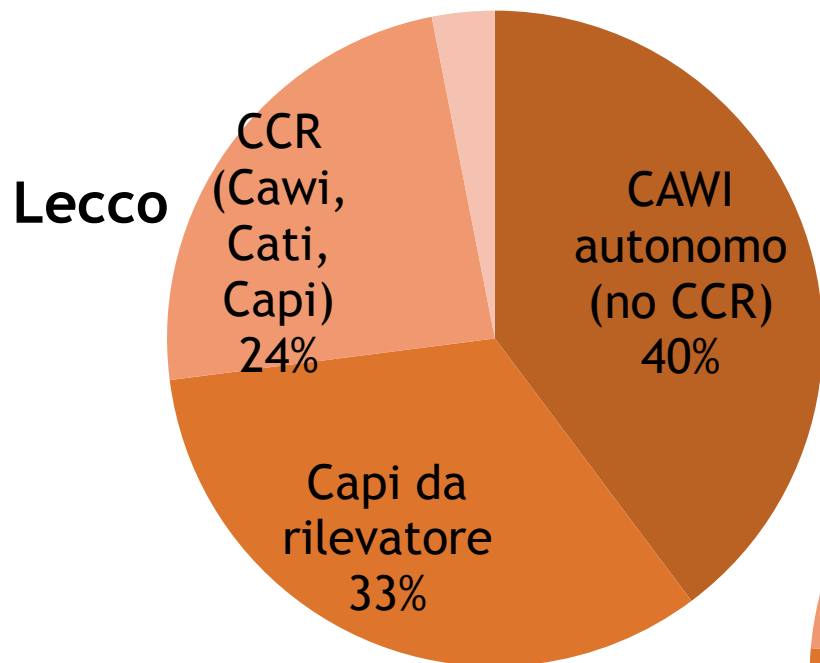
Indagine da Lista D+: alcuni numeri

D+ Tassi di risposta per canale - Lombardia



D+

Indagine da Lista D+: tassi di risposta per canale - Comuni



D+



Verso il Censimento continuo

Province	n° interviste stimate Areale	n° interviste stimate Lista	n° Comuni
Bergamo	9763	9468	72
Brescia	9935	10.087	63
Como	5686	7271	44
Cremona	4476	5886	34
Lecco	2624	5912	28
Lodi	1825	5151	20
Mantova	3471	6525	24
Milano	13.256	17.696	67
Monza e Brianza	4101	8543	28
Pavia	6772	6719	52
Sondrio	2430	4397	23
Varese	7552	8577	45
Totale	71.891	96.232	500

159 ogni anno; 341 una
volta in 4 anni



Punti chiave per concludere

- Censimento come indagine campionarie
- Sincronizzazione
- Qualità della rete di rilevazione